

## Wahlpflichtbereich Roter Jahrgang

### Kunst

### 4-stündig

---

Du interessierst dich für Kunst und Kunstgeschichte? Dann bist du in diesem WPK genau richtig.


Neben dem Künstler des Monats und seinem Werk der Woche werden wir uns mit ausgewählten Kunstrichtungen beschäftigen. Hierzu werden wir gemeinsam theoretische Inhalte erarbeiten und auf diesen Grundlagen fachpraktisch arbeiten.

Dabei wirst du ganz verschiedene Techniken und Arbeitsweisen ausprobieren und deinen eigenen Stil finden können. Deine eigene Entwicklung werden wir mit Hilfe der Sammelmappe und einem Skizzenbuch dokumentieren. Das Ziel ist es, abschließend ein größeres Projekt selbstständig zu planen und praktisch umzusetzen.

In Kleingruppen werden regelmäßig Kurzreferate erarbeitet und präsentiert. Zusätzlich wird es fachpraktische aber auch theoretische Lernkontrollen geben. Außerdem lernt ihr gemeinsam kleine Ausstellungen zu organisieren. Es ist auch ein Ausflug in eine Kunstaussstellung geplant.

Materialliste wird zu Kursbeginn bekannt gegeben!

Materialkosten: 2€ / Schuljahr



## Wahlpflichtbereich Roter Jahrgang

### Technik

### 4-stündig

---


Jeder kennt das Wort, aber was bedeutet „Technik“ eigentlich? Technik ist, wenn Menschen etwas herstellen, um ihre Welt zu verbessern! Der Prozess beginnt dabei meistens mit einem Problem, das es zu lösen gilt. Also ist erst mal Köpfchen gefragt! Anschließend muss man die Lösung, die man sich überlegt hat, aber auch tatkräftig umsetzen. Dazu bedarf es einiger Geschicklichkeit und Ausdauer.

Zum Beispiel hatten die Menschen irgendwann genug davon, ihr Getreide mit der Hand zu mahlen und bauten riesige Windmühlen, um die Kraft des Windes dafür zu nutzen. DAS ist Technik!

Im WPK Technik wollen wir genauso vorgehen: Probleme aufwerfen, uns selber Gedanken zur Lösung machen, herausfinden wie andere vor uns ähnliche Probleme gelöst haben und anschließend zur Tat schreiten: Unter Einsatz aller Werkzeuge und Maschinen, die unser Werkraum zu bieten hat, sowie verschiedenster Materialien, wie Holz, Metall und Kunststoff, wollen wir unsere Ideen Wirklichkeit werden lassen. Dabei sammelt man in diesen Bereichen wichtige Erfahrungen, erweitert sein Verständnis von der Welt und kann sich hinterher noch etwas Nettes ins Regal stellen, das man mit seinen eigenen Händen hergestellt hat... Vielleicht eine kleine Windmühle? Vielleicht aber auch etwas ganz anderes, denn nachdem wir einige Grundlagen gelegt haben, können wir auch gemeinsam überlegen, an welche Projekte wir uns als nächstes wagen sollen!

Wenn deine Neugier jetzt geweckt ist, du Lust auf problemlösendes Denken und handwerkliches Arbeiten hast und nicht gleich den Mut verlierst, wenn etwas beim ersten Versuch noch nicht funktioniert, dann bist du in diesem WPK genau richtig! **Unkostenbeitrag 5€ pro Schuljahr**

**Die Teilnehmerzahl ist begrenzt!**



## Wahlpflichtbereich Roter Jahrgang

### Schülerzeitung - Nachwuchsreporter

#### 4-stündig


---

Du schreibst gerne und du bist interessiert an der Herausgabe einer Schülerzeitung, dann bist du in diesem WPK genau richtig.

Wir werden uns anfangs mit unterschiedlichen journalistischen Texten (Reportagen, Nachrichten, etc.) und dem Aufbau von Tageszeitungen beschäftigen. In diesem Zusammenhang wirst du eigene Texte verfassen, in denen du über Themen und Ereignisse aus dem Schulleben berichtest und/ oder über Themen, die dich persönlich interessieren. Durch Internetrecherche und Interviews mit verschiedenen Personen entwickeln wir dann unsere eigene Zeitung mit spannenden Geschichten.

Darüber hinaus wird dir die Möglichkeit geboten, dich an der Herausgabe eines regelmäßigen Newsletters zu beteiligen.

**Dieser Kurs findet aufgrund niedriger Anwahlzahlen nicht statt.**



## Wahlpflichtbereich Roter Jahrgang

### Informatik -EDV

#### 4-stündig

---

In diesem Kurs werden wir uns mit elektronischer Datenverarbeitung (EDV) beschäftigen. Wir werden uns dabei mit den Office-Programmen Word (Textdateien), PowerPoint (Präsentationen), Excel (Tabellenkalkulation) und, je nachdem wie weit wir kommen, auch Access (Datenbanken) auseinandersetzen (oder, je nach Verfügbarkeit mit den OpenSource-Alternativen). Außerdem werden wir auch einfache Webseiten (mit HTML und CSS) erstellen und, je nach Thema, weitere Fertigkeiten (Einbindung von Bildern, Sound und Filmen, einfache Bildbearbeitung etc.) erarbeiten. Bei Bedarf werden auch bestimmte Gesetze und Regelungen behandelt (Urheberrecht, Bildrechte, Creative Commons, Gemeinfreie Angebote etc.), die für öffentlich zugängliche Dateien immer beachtet werden müssen.

Die im Unterricht erstellten und bewerteten Produkte sollen für euch ein Weg sein, zu lernen und zu üben, wie man die Computerprogramme auch im späteren Leben professionell einsetzen kann und damit seine Chancen auf dem Arbeitsmarkt steigern, sich selbst entlasten und seine Arbeit strukturieren kann. Diese Fähigkeiten könnt ihr für die Arbeit in der Schule und später in der Ausbildung oder im Studium und im Beruf, aber natürlich auch privat in vielen Situationen sehr gut nutzen.

Was solltest du in diesem Kurs mitbringen?

- Gearbeitet wird an und mit Computern. Grundkenntnisse der PC-Bedienung sind hilfreich, können aber auch anfangs erlernt werden. Auf jeden Fall sollte es dir Spaß machen, am PC zu sitzen, denn das werden wir die meiste Zeit tun.
- Es werden meist Projekte erarbeitet, die anschließend bewertet werden. Die Arbeit an Computern, vor allem bei größeren und künstlerischeren Themen wie PowerPoint und Webseitengestaltung, erfordert Konzentrationsfähigkeit und Disziplin – am Ende soll ja ein gutes Ergebnis stehen. Das gute Arbeitsverhalten ist hierbei entscheidend.

- Gearbeitet wird an Einzelplatzrechnern. Du solltest in der Lage sein, alleine in Stillarbeit zu arbeiten. Es wird natürlich auch Partner- und Gruppenarbeit geben, aber gute Einzelarbeit ist auch immer wieder die Voraussetzung für gute Gruppen- und Partnerarbeit.
- Du musst bereit sein, auch mal selbst nach Lösungen und Hilfestellungen / Anleitungen online zu suchen. Diese Fähigkeiten des Sich-Selbst-Helfens werden heute immer wieder verlangt und sollen im Kurs auch trainiert und verbessert werden. Gerade bei größeren Aufgabenstellungen führen oft mehrere Wege zum Ziel. Sei also offen für Neues und halte es aus, wenn etwas nicht sofort funktioniert.
- Wir werden uns auch immer wieder mit theoretischen Grundlagen beschäftigen, die ein bisschen Mathe und vor allem viele Formeln, Vorschriften und genaue Befehle enthalten. Das ist teilweise trocken, aber für ein funktionierendes Ergebnis notwendig. Außerdem wird hier die Grundlage für eine saubere Arbeitsweise gelegt, die dir später immer wieder zu gute kommen wird, wenn du z.B. etwas an einem Projekt verändern oder erweitern willst.
- Wenn du bereits über sehr weitreichende Kenntnisse in vielen der oben genannten Programme verfügst, bist du dennoch herzlich in den Kurs eingeladen. Du musst aber damit rechnen, in den jeweiligen Anfangsstunden der Themen dir Altbekanntes nochmal zu wiederholen und zu vertiefen.

Was kannst du aus diesem Kurs mitnehmen:

- Erweiterte Office-Kenntnisse (sehr gut für deinen Lebenslauf, aber auch für jede Arbeit am PC)
- Logisches Denken (Aufbau, Strukturierung und Sortierung von Dateien und Daten allgemein)
- Eine Menge fertige Projekte, die du weiterbenutzen oder auf deine Wünsche anpassen kannst.

Wenn dich diese (zugegeben lange) Beschreibung nicht abgeschreckt, sondern neugierig gemacht hat, freue ich mich auf die nächsten zwei Schuljahre mit dir!